



Yes, you can.®



Invacare SA

Autobaan 22 - 8210 Loppem - Belgique - www.invacare.be

### Invacare® Kuschall Compact 2.0

Voiturette manuelle active avec châssis et dossier pliables et repose-pieds amovibles et escamotables



- Poids max de l'utilisateur : 130 kg  
- Garantie générale: 1 an; garantie sur le châssis: 5 ans  
- Nous nous réservons le droit d'avoir une tolérance de +/- 10 mm sur la largeur d'assise, les hauteurs d'assise avant et arrière, la hauteur de dossier et l' UL.

**Kuschall**  
UNLIMIT YOUR WORLD

Date :

Référence :

Revendeur :

Veuillez indiquer votre choix en cochant les cases

◆ Option standard

○ Option sans supplément

CODE		DESCRIPTION		Prix public €, TVA de 6% incluse	
DCA0012	◆	Kuschall® Compact 2.0		<b>2.841,63</b>	
<b>FABRICATION SPÉCIALE</b>					
DCA0000	<input type="checkbox"/>	UNIQUE Construction Spéciale	Veuillez ajouter une description claire et détaillée ainsi que des dessins!	Sur demande	
UCA0001	<input type="checkbox"/>	UNIQUE Personnalisation	Options commençant par UCA****		
<b>COMPACT OU ULTRA-LIGHT</b>					
DCA01100	◆	Repose-pieds escamotables, châssis standard (COMPACT)			
DCA01110	<input type="checkbox"/>	Repose-pieds fixes 70° (ULTRA-LIGHT)	(NC:1705, 1710, 1715, 1900, 3040, 3140)		
DCA01120	<input type="checkbox"/>	Repose-pieds fixes 80°(ULTRA-LIGHT)	(NC : 1700, 1705, 1710, 1715, 1720, 1725, 1730, 1780, 1800, 1805, 1962, 3000, 3010, 3020, 3030, 3100, 3110, 3120, 3130, 5550, 5600, 5650)		
DCA01130	<input type="checkbox"/>	Repose-pieds fixes 70°, châssis d'adduction (ULTRA-LIGHT)	(NC : 1300, 1305, 1700, 1705, 1710, 1715, 1720, 1725, 1730, 1800, 1805, 3000, 3010, 3020, 3030, 3100, 3110, 3120, 3130)		
DCA01140	<input type="checkbox"/>	Repose-pieds fixes 80°, châssis d'adduction (ULTRA-LIGHT)	(NC : 1300, 1305, 1700, 1705, 1710, 1715, 1720, 1725, 1730, 1780, 1800, 1805, 1962, 3000, 3010, 3020, 3030, 3100, 3110, 3120, 3130, 5550, 5600, 5650)		
<b>LARGEUR D'ASSISE (SB)</b>					
DCA1300	<input type="checkbox"/>	280 mm - Simple croisillon	(NC : 1600, 2210, 2300, 2305, 2310, 2315, 2320, 2325, 2330, 2335, 2340, 2345, 2350, 2355, 2490, 2710, 2720, 2730, 2740, 2742, 2744, 2746, 2748, 2750, 2860, 3020 3030, 3120, 3130, 3260, 6000, 6010, 8450)		
DCA1305	<input type="checkbox"/>	300 mm - Simple croisillon	(NC : 1600, 2210, 2300, 2305, 2310, 2315, 2320, 2325, 2330, 2335, 2340, 2345, 2350, 2355, 2490, 2710, 2720, 2730, 2740, 2742, 2744, 2746, 2748, 3020, 3030, 3120, 3130, 3260, 6000, 6010, 8450)		
DCA1310	<input type="checkbox"/>	320 mm - Simple croisillon	(NC : 1600, 2300, 2305, 2310, 2315, 2320, 2325, 2330, 2335, 2340, 2345, 2350, 2355, 2490, 2710, 2720, 2730, 2740, 2742, 2744, 2746, 2748, 3020, 3030, 3120, 3130, 3260 6000, 6010, 8450)		
DCA1315	<input type="checkbox"/>	340 mm - Simple croisillon	(NC : 1600, 2300, 2305, 2310, 2315, 2320, 2325, 2330, 2335, 2340, 2345, 2350, 2355, 2490, 2710, 2720, 2730, 2740, 2742, 2744, 2746, 2748, 3020, 3030, 3120, 3130, 6000, 6010, 8450)		
DCA1320	<input type="checkbox"/>	360 mm - Simple croisillon	(NC : 2490, 2710, 2742, 2744 2746, 2748, 3020, 3030, 3120, 3130)		
DCA1325	<input type="checkbox"/>	380 mm - Simple croisillon	(NC : 2742, 2744, 3020, 3030, 3120, 3130)		
DCA1330	<input type="checkbox"/>	400 mm - Simple croisillon	(NC : 2744)		

CODE		DESCRIPTION	Prix public €, TVA de 6% incluse
DCA1335	◆	420 mm - Simple croisillon	(NC : 2746)
DCA1340	□	440 mm - Double croisillon	(NC : 2740, 2742)
DCA1345	□	460 mm - Double croisillon	(NC : 2740, 2742, 2744)
DCA1350	□	480 mm - Double croisillon	(NC : 2300, 2305, 2310, 2315, 2345, 2740, 2742, 2744)
DCA1355	□	500 mm - Double croisillon	(NC : 2210, 2300, 2305, 2310, 2315, 2345, 2740, 2742, 2744, 2746)
<b>PROFONDEUR D'ASSISE (ST)</b>			
DCA1400	□	320 mm	(NC : 2155, 2160, 2710, 2720, 2730, 2740, 2742, 2744, 2746, 2748, 2750, 2860 2910, 5650)
DCA1405	□	340 mm	(NC : 2155, 2160, 2710, 2720, 2730, 2740, 2742, 2744, 2746, 2748, 2860, 2910, 5650)
DCA1415	□	360 mm	(NC : 2710, 2720, 2730, 2742, 2744, 2746, 2748, 2860, 5650)
DCA1425	□	380 mm	(NC : 2720, 2730, 2744, 5650)
DCA1435	◆	400 mm	(NC : 2744)
DCA1445	□	420 mm	
DCA1460	□	440 mm	(NC : 2740, 2742)
DCA1470	□	460 mm	(NC : 2740, 2742, 2744)
DCA1480	□	480 mm	(NC : 2740, 2742, 2744, 2746, 2748)
DCA1490	□	500 mm	(NC : 2710, 2740, 2742, 2744, 2746, 2748)
<b>HAUTEUR DE DOSSIER (RH)</b>			
DCA1615	□	300 mm	(NC : 2140, 2595)
DCA1620	□	315 mm	(NC : 2140, 2595)
DCA1625	□	330 mm	(NC : 2595)
DCA1630	□	345 mm	(NC : 2595)
DCA1635	□	360 mm	(NC : 2595)
DCA1640	□	375 mm	(NC : 2595)
DCA1645	□	390 mm	(NC : 2595)
DCA1650	□	405 mm	(NC : 2240)
DCA1655	◆	420 mm	(NC : 2240)
DCA1660	□	435 mm	(NC : 2240)
DCA1665	□	450 mm	(NC : 2240)
DCA1670	□	465 mm	(NC : 2240)
DCA1675	□	480 mm	(NC : 2240)
DCA1680	□	495 mm	(NC : 2240)
DCA1685	□	510 mm	(NC : 2240)
<b>HAUTEUR D'ASSISE AVANT (SHv) Vérifiez la comptabilité avec les roues avant</b>			
DCA1700	□	370 mm	Uniquement pour les repose-pieds escamotables avec châssis hémi (NC: 1810 to 1870, 1932 to 1962, 3030, 3130, 6000, 6010, 6410, 6420, 7600)
DCA1705	□	380 mm	Uniquement pour les repose-pieds escamotables avec châssis hémi (NC: 1815 to 1870, 1934 to 1962, 3030, 3130, 6000, 6010, 6410, 6420, 7600)
DCA1710	□	390 mm	Uniquement pour les repose-pieds escamotables avec châssis hémi (NC: 1820 to 1870, 1936 to 1962, 3030, 3130, 6000, 6010, 6410, 6420, 7600)
DCA1715	□	400 mm	Uniquement pour les repose-pieds escamotables avec châssis hémi (NC: 1825 to 1870, 1938 to 1962, 3020, 3030, 3120, 3130, 6000, 6010, 6410, 6420, 7600)
DCA1720	□	410 mm	Uniquement pour les repose-pieds escamotables avec châssis hémi (NC : 1830 to 1870, 1940 to 1962, 3030, 3130)
DCA1725	□	420 mm	Uniquement pour les repose-pieds escamotables avec châssis hémi (NC : 1835 to 1870, 1942 to 1962)
DCA1730	□	430 mm	Uniquement pour les repose-pieds escamotables avec châssis hémi (NC : 1840 to 1870, 1944 to 1962)
DCA1735	□	440 mm	(NC : 1845 to 1870, 1946 to 1962)
DCA1740	□	450 mm	(NC : 1850 to 1870, 1948 to 1962)
DCA1745	□	460 mm	(NC : 1855 to 1870, 1950 to 1962)
DCA1750	□	470 mm	(NC : 1860 to 1870, 1952 to 1962)
DCA1755	□	480 mm	(NC :1805, 1865, 1870, 1954 to 1962)

CODE		DESCRIPTION	Prix public €, TVA de 6% incluse	
DCA1760	☐	490 mm	(NC :1805, 1810, 1956 to 1962)	
DCA1765	◆	500 mm	(NC :1805, 1810, 1815, 1958 to 1962)	
DCA1770	☐	510 mm	(NC: 1805 to 1820, 1960, 1962)	
DCA1775	☐	520 mm	(NC: 1805 to 1825, 1962)	
DCA1780	☐	530 mm	(NC: 1805 to 1830)	
<b>HAUTEUR D'ASSISE ARRIÈRE (SHh)</b>				
Repose-pied 70° & 80°: SHh= "SHv-100 mm" jusqu'à "SHv-0 mm"; repose-pied 90°: SHh="SHv-100 mm" jusqu'à "SHv-30 mm"				
DCA1805	☐	370 mm	Uniquement avec roues 22" et repose-pieds escamotables (NC: 6000, 6010, 6410, 6420, 6430, 7500, 7510, 7520)	
DCA1810	☐	380 mm	(NC : 6000, 6010, 6410, 6420, 6430)	
DCA1815	☐	390 mm	(NC : 6420, 6430)	
DCA1820	☐	400 mm	(NC : 6420, 6430)	
DCA1825	☐	410 mm	(NC : 6420, 6430)	
DCA1830	☐	420 mm		
DCA1835	☐	430 mm		
DCA1840	☐	440 mm		
DCA1845	◆	450 mm		
DCA1850	☐	460 mm		
DCA1855	☐	470 mm		
DCA1860	☐	480 mm	(NC : 6400)	
DCA1865	☐	490 mm	(NC : 6400)	
DCA1870	☐	500 mm	(NC : 6000, 6010, 6400, 6410)	
<b>DISTANCE REPOSE-PIEDS GENOUX (UL)</b>				
DCA1900	☐	200 mm	(NC:3030, 3130)	
DCA1902	☐	210 mm	(NC:3030, 3130)	
DCA1904	☐	220 mm	(NC:3030, 3130)	
DCA1906	☐	230 mm	(NC:3030, 3130)	
DCA1908	☐	240 mm	(NC:3030, 3130)	
DCA1910	☐	250 mm	(NC:3030, 3130)	
DCA1912	☐	260 mm	(NC:3030, 3130)	
DCA1914	☐	270 mm	(NC:3030, 3130)	
DCA1916	☐	280 mm	(NC:3030, 3130)	
DCA1918	☐	290 mm	(NC:3030, 3130)	
DCA1920	☐	300 mm	(NC:3030, 3130)	
DCA1922	☐	310 mm	(NC:3030, 3130)	
DCA1924	☐	320 mm	(NC:3030, 3130)	
DCA1926	☐	330 mm	(NC:3030, 3130)	
DCA1928	☐	340 mm	(NC:3030, 3130)	
DCA1930	☐	350 mm	(NC:3030, 3130)	
DCA1932	☐	360 mm	(NC:3030, 3130)	
DCA1934	☐	370 mm	(NC:3030, 3130)	
DCA1936	☐	380 mm		
DCA1938	☐	390 mm		
DCA1940	☐	400 mm		
DCA1942	☐	410 mm		
DCA1944	☐	420 mm		
DCA1946	◆	430 mm		
DCA1948	☐	440 mm		
DCA1950	☐	450 mm		
DCA1952	☐	460 mm		
DCA1954	☐	470 mm		
DCA1956	☐	480 mm		
DCA1958	☐	490 mm		
DCA1960	☐	500 mm		
DCA1962	☐	510 mm	(NC : 3000, 3100, 3010, 3110)	
<b>DOSSIER</b>				
<b>TUBES DE DOSSIER</b>				
DCA2110	◆	Dossier standard fixe	(NC:2155, 2160, 2165, 2170, 2175, 2180)	
DCA2120	☐	Dossier fixe avec courbe lombaire	(NC : 2155, 2160, 2165, 2170, 2175, 2180, 2300, 2305, 2310, 2315, 2320, 2325, 2330, 2335, 2340, 2345, 2350, 2355)	
DCA2130	☐	Dossier réglable en angle	(NC : 2300, 2305, 2310, 2315, 2320, 2325, 2330, 2335, 2340, 2345, 2350, 2355)	247,50
DCA2140	☐	Dossier rabattable (vers l'avant)	(NC : 2180, 2300, 2305, 2310, 2315, 2320, 2325, 2330, 2335, 2340, 2345, 2350, 2355, 2430)	379,50
<b>ANGLE DE DOSSIER POUR DOSSIER REGLABLE EN ANGLE ET DOSSIER RABATTABLE</b>				
DCA2155	☐	82°		
DCA2160	☐	86°		

**RSTF / FSTF : fixed front frame**  
70° front frame :  
RSTF = "FSTF- 100 mm " to "FSTF - 0 mm"  
80° front frame :  
RSTF = "FSTF - 100 mm " to "FSTF - 30 mm"

**RSTF / FSTF : fixed front frame**  
70° front frame :  
RSTF = "FSTF- 100 mm " to "FSTF - 0 mm"  
80° front frame :  
RSTF = "FSTF - 100 mm " to "FSTF - 30 mm"

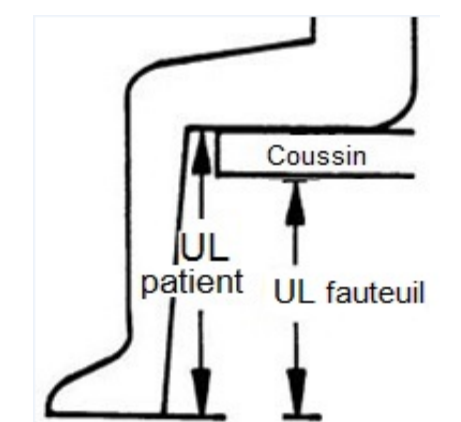
**RSTF / Rear wheel size**  
22" : 360-470 mm  
24" : 390-490 mm  
25" : 420-500 mm  
26" : 420-500 mm

**LLL / Footrest**  
Depending on the configuration, the footplate may be high mounted - see spreadsheet Config Help 2

**LLL / FSTF : fixed front frame**  
70° front frame :  
LLL max. = "FSTF - 20 mm"  
80° front frame :  
LLL max. = "FSTF - 30 mm"

**LLL / FSTF : Elevating Legrests**  
Initial position at 75°  
LLL max = FSTF -40 mm  
LLL min = 380 mm  
Second position at 60°  
LLL max = FSTF + 00 mm  
LLL min = 380 mm

**LLL / FSTF : Swing Away frame**  
70° legrests :  
LLL max. = "FSTF 20 mm"  
80° legrests :  
LLL max. = "FSTF 30 mm"



UL fauteuil  
=  
UL patient -  
épaisseur coussin

CODE		DESCRIPTION		Prix public €, TVA de 6% incluse
DCA2165	<input type="checkbox"/>	90°		
DCA2170	<input type="checkbox"/>	94°		
DCA2175	<input type="checkbox"/>	98°		
DCA2180	<input type="checkbox"/>	102°		
<b>REVÊTEMENT DE DOSSIER</b>				
<b>Pas avec dossier Matrix</b>				
DCA2200	<input type="checkbox"/>	Standard	(NC : 2300 to 2357, 2400, 2430, 2595)	
DCA2210	<input type="checkbox"/>	"Light"	(NC : 2300 to 2357, 2430, 2595)	121,00
DCA2220	<input checked="" type="checkbox"/>	Dossier réglable par bandes scratch, revêtement en noir premium	(NC : 2300 to 2357)	
DCA2230	<input type="checkbox"/>	Aero back, réglable en tension par bandes scratch	Unique flochage, surpiqûres, broderie (NC : 2300 to 2357)	71,50
DCA2240	<input type="checkbox"/>	Sans revêtement de dossier	(NC: 2430, 2595)	
<b>SURPIQÛRES SUR LA GARNITURE DE DOSSIER</b>				
UCA2241	<input type="checkbox"/>	JAUNE FLUO		175,00
UCA2242	<input type="checkbox"/>	ROSE FLUO		175,00
UCA2243	<input type="checkbox"/>	BLEU		175,00
UCA2244	<input type="checkbox"/>	BLANC		175,00
UCA2245	<input type="checkbox"/>	ROUGE		175,00
UCA0002	<input type="checkbox"/>	AUTRE COULEUR: merci de passer notre service client	Uniquement par fabrication spéciale (DCA0000)	Sur demande
<b>BRODERIE SUR GARNITURE DE DOSSIER</b>				
UCA2246	<input type="checkbox"/>	Smiley		250,00
UCA2248	<input type="checkbox"/>	Aventurier		250,00
UCA2249	<input type="checkbox"/>	Beauté Sakura		250,00
UCA2250	<input type="checkbox"/>	Cactus Souriant		250,00
UCA2251	<input type="checkbox"/>	Logo Kuschall		250,00
UCA0003	<input type="checkbox"/>	Autre design: merci de passer par notre service client	Uniquement par fabrication spéciale (DCA0000)	Sur demande
<b>FLOCAGE SUR GARNITURE DE DOSSIER</b>				
UCA2253	<input type="checkbox"/>	Smiley		125,00
UCA2255	<input type="checkbox"/>	Aventurier		125,00
UCA2256	<input type="checkbox"/>	Beauté Sakura		125,00
UCA2257	<input type="checkbox"/>	Cactus Souriant		125,00
UCA2259	<input type="checkbox"/>	Explosion de couleurs		125,00
UCA0004	<input type="checkbox"/>	Autre design: merci de passer par notre service client	Uniquement par fabrication spéciale (DCA0000)	Sur demande
<b>DOSSIERS MATRIX</b>				
<b>Pas possible avec SB&lt;360mm, tube de stabilisation, dossier avec courbe lombaire ou dossier réglable en angle. Dossier MatrX: l'hauteur = l'hauteur du dossier MatrX (sans montage)</b>				
DCA2300	<input type="checkbox"/>	Matrix MX2, hauteur 150 mm avec hardware quick-release	(NC : 2370, 2372, 2490, 7600)	950,00
DCA2305	<input type="checkbox"/>	Matrix MX2, hauteur 230 mm avec hardware quick-release	(NC : 2370, 2372, 2490, 7600)	950,00
DCA2310	<input type="checkbox"/>	Matrix MX2, hauteur 305 mm avec hardware quick-release	(NC : 2370, 2372, 2490)	950,00
DCA2315	<input type="checkbox"/>	Matrix MX2, hauteur 405 mm avec hardware quick-release	(NC : 2370, 2372, 2490)	950,00
DCA2316	<input type="checkbox"/>	Elite Deep E2, hauteur 160 mm avec easy-set hardware	(NC : 2490, 7600)	850,00
DCA2317	<input type="checkbox"/>	Elite Deep E2, hauteur 210 mm avec easy-set hardware	(NC : 2490, 7600)	850,00
DCA2318	<input type="checkbox"/>	Elite Deep E2, hauteur 260 mm avec easy-set hardware	(NC : 2490, 7600)	850,00
DCA2320	<input type="checkbox"/>	Elite Deep E2, hauteur 310 mm avec hardware easy-set mounting	(NC : 2490)	850,00
DCA2322	<input type="checkbox"/>	Elite Deep E2, hauteur 360 mm avec easy-set hardware	(NC : 2490)	850,00
DCA2325	<input type="checkbox"/>	Elite Deep E2, hauteur 410 mm avec hardware easy-set mounting	(NC : 2490)	850,00
DCA2330	<input type="checkbox"/>	Elite Deep E2, hauteur 460 mm avec hardware easy-set mounting	(NC : 2490)	850,00
DCA2331	<input type="checkbox"/>	Elite Deep E2, hauteur 510 mm avec easy-set hardware	(NC : 2490)	850,00
DCA2332	<input type="checkbox"/>	Elite E2, hauteur 160 mm avec easy-set hardware	(NC : 2490, 7600)	750,00
DCA2334	<input type="checkbox"/>	Elite E2, hauteur 210 mm avec easy-set hardware	(NC : 2490, 7600)	750,00
DCA2335	<input type="checkbox"/>	Elite E2, hauteur 260 mm avec hardware easy-set mounting	(NC : 2490, 7600)	750,00
DCA2340	<input type="checkbox"/>	Elite E2, hauteur 310 mm avec hardware easy-set mounting	(NC : 2490)	750,00
DCA2345	<input type="checkbox"/>	Elite E2, hauteur 360 mm avec hardware easy-set mounting	(NC : 2490)	750,00




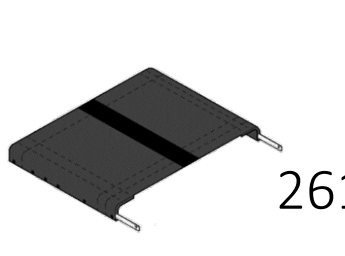





Matrix MX2



Elite Deep E2



Elite E2

CODE		DESCRIPTION		Prix public €, TVA de 6% incluse		
DCA2350	<input type="checkbox"/>	Elite E2, hauteur 410 mm avec hardware easy-set mounting	(NC : 2490)	750,00		
DCA2355	<input type="checkbox"/>	Elite E2, hauteur 460 mm avec hardware easy-set mounting	(NC : 2490)	750,00		
DCA2357	<input type="checkbox"/>	Elite E2, hauteur 510 mm avec easy-set hardware	(NC : 2490)	750,00		
<b>LARGEUR DOSSIERS MATRX</b>						
DCA2360	<input type="checkbox"/>	360 mm	Largeur indicative poitrine: 265 mm			
DCA2362	<input type="checkbox"/>	380 mm	Largeur indicative poitrine: 290 mm			
DCA2364	<input type="checkbox"/>	410 mm	Largeur indicative poitrine: 315 mm			
DCA2366	<input type="checkbox"/>	430 mm	Largeur indicative poitrine: 340 mm			
DCA2368	<input type="checkbox"/>	460 mm	Largeur indicative poitrine: 370 mm			
DCA2370	<input type="checkbox"/>	480 mm	Largeur indicative poitrine: 390 mm			
DCA2372	<input type="checkbox"/>	510 mm	Largeur indicative poitrine: 420 mm			
<b>POIGNÉES DE POUSSÉE</b>						
DCA2400	<input type="checkbox"/>	Sans poignées de poussée	(NC : 2490)			
DCA2410	<input type="checkbox"/>	Poignées de poussée fixes, courtes	(NC : 2490, 6580)	126,50	 2430 2450	
DCA2420	◆	Poignées de poussée fixes, longues				
DCA2430	<input type="checkbox"/>	Poignées de poussée réglables en hauteur, externes	(NC : 2490, 3520, 3620)	280,00		
DCA2440	<input type="checkbox"/>	Poignées de poussée réglables en hauteur, intégrées	(NC : 2490, 2595)	280,00		
DCA2450	<input type="checkbox"/>	Poignées de poussée rabattables	(NC : 2490, 2595, 6580)	280,00		
<b>APPUI-TÊTE</b>						
DCA2490	<input type="checkbox"/>	Appui-tête	(NC: 2595)	210,00		
<b>FIXATION DE DOSSIER</b>						
Pas avec poignées de poussée rabattables, Hauteur de dossier 300-390mm et poignées de poussée réglables en hauteur						
DCA2595	<input type="checkbox"/>	Tendeur de dossier, escamotable, amovible		154,00		
<b>ASSISE</b>						
<b>REVÊTEMENT D'ASSISE</b>						
DCA2610	◆	Revêtement d'assise standard avec 1 bande scratch centrale (face doux)			 2610	
DCA2620	<input type="checkbox"/>	Avec une bande scratch centrale (face douce) et deux bandes scratch sur les côtés (face rugueuse)		104,50		
DCA2630	<input type="checkbox"/>	Réglable en tension avec 1 bande scratch centrale	(NC : 2800, 2910, 7600 )	200,00		
<b>SURPIQÛRES SUR LA GARNITURE D'ASSISE</b>						
UCA2602	<input type="checkbox"/>	JAUNE FLUO		175,00	 2700   2710   2720   2800	
UCA2603	<input type="checkbox"/>	ROSE FLUO		175,00		
UCA2604	<input type="checkbox"/>	BLEU		175,00		
UCA2605	<input type="checkbox"/>	BLANC		175,00		
UCA2606	<input type="checkbox"/>	ROUGE		175,00		
UCA0005	<input type="checkbox"/>	AUTRE COULEUR: merci de passer notre service client	Uniquement par fabrication spéciale (DCA0000)	Sur demande		
<b>COUSSIN D'ASSISE</b>						
DCA2700	<input type="checkbox"/>	Standard		104,50		
DCA2710	<input type="checkbox"/>	Flotech Lite		125,00		
DCA2720	<input type="checkbox"/>	Matrx Libra	Pas avec SW ≤ 340 mm & SD ≤ 380 mm	<b>543,18</b>		
<b>ACCESSOIRES LIRBA</b>						
DCA2810	<input type="checkbox"/>	Poche de gel fluide supplémentaire		<b>15,52</b>		
DCA2820	<input type="checkbox"/>	Cale angle		<b>15,52</b>		
DCA2830	<input type="checkbox"/>	Coussin d'abduction		<b>15,52</b>		
DCA2840	<input type="checkbox"/>	Cale latérale		<b>15,52</b>		
DCA2850	<input type="checkbox"/>	Cale antérieure		<b>15,52</b>		
<b>SEAT RIGIDIZER</b>						
DCA2860	<input type="checkbox"/>	Seat rigidizer		105,00		
<b>POCHETTE D'ASSISE</b>						
DCA2800	<input type="checkbox"/>	Pochette click-in, amovible		99,00		
<b>POCHETTE SOUS REVÊTEMENT D'ASSISE</b>						
DCA2910	<input type="checkbox"/>	Grande pochette (fixation par bandes scratches sous le revêtement d'assise)	ST > 340 mm	49,50		
<b>REPOSE-PIEDS</b>						
<b>REPOSE-PIEDS AMOVIBLES</b>						
<b>REPOSE-PIEDS AMOVIBLES DROITE</b>						
DCA3000	◆	Aluminium 70° droite	(NC : 3110)		 3000 / 3100	
DCA3010	<input type="checkbox"/>	Aluminium 80° droite	(NC : 3100, 5650)			
DCA3005	<input type="checkbox"/>	Carbone avec couche de vernis, 70° droite	Partie avant uniquement selon la coloris du châssis choisie Uniquement avec STYLING TAG ROUGE (NC: 3100, 3110, 3115)			

CODE		DESCRIPTION	Prix public €, TVA de 6% incluse
DCA3015	<input type="checkbox"/>	Carbone avec couche de vernis, 80° droite	
DCA3020	<input type="checkbox"/>	Support amputé droit	
DCA3030	<input type="checkbox"/>	Repose-jambe droit réglable en angle avec palette réglable	178,48
DCA3040	<input type="checkbox"/>	Sans repose-pieds droite	
<b>REPOSE-PIEDS AMOVIBLES GAUCHE</b>			
DCA3100	<input checked="" type="checkbox"/>	Aluminium 70° gauche	
DCA3110	<input type="checkbox"/>	Aluminium 80° gauche	
DCA3105	<input type="checkbox"/>	Carbone avec couche de vernis, 70° gauche	
DCA3115	<input type="checkbox"/>	Carbone avec couche de vernis, 80° gauche	
DCA3120	<input type="checkbox"/>	Support amputé gauche	
DCA3130	<input type="checkbox"/>	Repose-jambe gauche réglable en angle avec palette réglable	178,48
DCA3140	<input type="checkbox"/>	Sans repose-pieds gauche	
<b>PALETTES POUR FIXE OU AMOVIBLE</b>			
<b>PALETTES</b>			
DCA3260	<input checked="" type="checkbox"/>	2 pcs, plastique	
DCA3270	<input type="checkbox"/>	2 pcs, carbon, régl. en angle et en profondeur	139,68
DCA3280	<input type="checkbox"/>	1 pièce, escamotable, fixée sur 1 côté, montées vers l'avant, en carbone	371,93
<b>TALONNIÈRES / SANGLE-MOLLETS</b>			
DCA3300	<input checked="" type="checkbox"/>	Sangle appui-mollets positionnée autour du châssis	
DCA3305	<input type="checkbox"/>	Sangle appui-mollets positionnés derrière les potences	44,00
DCA3310	<input type="checkbox"/>	Sangles talonnières	
<b>PROTÈGE-VÊTEMENTS</b>			
<b>PROTÈGE-VÊTEMENTS / GARDE-BOUES</b>			
DCA3400	<input checked="" type="checkbox"/>	Protège-vêtements fixes, plastique	
DCA3405	<input type="checkbox"/>	Protège-vêtements amovible, plastique	165,00
DCA3410	<input type="checkbox"/>	Protège-vêtements fixes, carbone	165,00
DCA3430	<input type="checkbox"/>	Garde-boues fixes, carbone	165,00
DCA3440	<input type="checkbox"/>	Garde-boues amovibles, carbone	340,00
DCA3450	<input type="checkbox"/>	Garde-boues amovible, plastique	165,00
<b>UNIQUE - COLORIS TRANSPARENTS UNIQUEMENT AVEC PROTEGE-VETEMENTS PLASTIQUES</b>			
UCA3422	<input type="checkbox"/>	TRANSPARENT	650,00
UCA3423	<input type="checkbox"/>	TRANSPARENT BLEU	700,00
UCA3424	<input type="checkbox"/>	TRANSPARENT JAUNE FLUO	700,00
UCA3425	<input type="checkbox"/>	TRANSPARENT ORANGE FLUO	700,00
UCA3426	<input type="checkbox"/>	TRANSPARENT ROUGE FLUO	700,00
UCA0006	<input type="checkbox"/>	AUTRE COULEUR: merci de passer notre service client	700,00
UCA0007	<input type="checkbox"/>	AUTRE MOTIF: merci de passer notre service client	Uniquement par fabrication spéciale (DCA0000) Sur demande
<b>REPOSE-BRAS DROIT</b>			
DCA3500	<input type="checkbox"/>	Réglable en hauteur, amovible, court, droit	187,01
DCA3510	<input type="checkbox"/>	Réglable en hauteur, amovible, long, droit	187,01
DCA3520	<input type="checkbox"/>	Tubulaire, réglable en hauteur, amovible, rabattable, avec manchette, droite	187,01



3020 / 3120



3030 / 3130



3400



3440




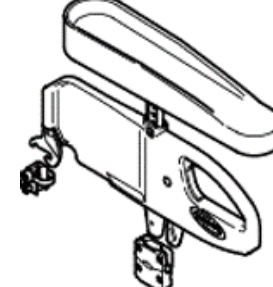


3450





3500  
3510  
3600  
3610



3520  
3620

CODE		DESCRIPTION		Prix public €, TVA de 6% incluse	
DCA3530	<input type="checkbox"/>	Repose-bras küschall, réglable en hauteur, swing-away, escamotables, contour en noir, droit	(NC : 6130, 6140, 6150) Pas avec carrossage 3° et roues Active Réduit largeur d'assise entre 0-10mm	<b>187,01</b>	 3530 3630
DCA3540	<input type="checkbox"/>	Repose-bras hemi küschall, réglable en hauteur, swing-away, escamotables, contour en noir, droit	(NC : 6130, 6140, 6150, 8450) Réduit largeur d'assise entre 0-10mm	<b>223,08</b>	
<b>REPOSE-BRAS GAUCHE</b>					
DCA3600	<input type="checkbox"/>	Réglable en hauteur, amovible, court, gauche	(NC : 6150)	<b>187,01</b>	 3540 3640
DCA3610	<input type="checkbox"/>	Réglable en hauteur, amovible, long, gauche	Augmente largeur d'assise entre 0-10mm	<b>187,01</b>	
DCA3620	<input type="checkbox"/>	Tubulaire, réglable en hauteur, amovible, rabattable, avec manchette, gauche	(NC : 6950) Aucun impact sur la largeur d'assise	<b>187,01</b>	
DCA3630	<input type="checkbox"/>	Repose-bras küschall, réglable en hauteur, swing-away, escamotables, contour en noir, gauche	(NC : 6130, 6140, 6150) Pas avec carrossage 3° + roues Active Réduit largeur d'assise entre 0-10mm	<b>187,01</b>	
DCA3640	<input type="checkbox"/>	Repose-bras hemi küschall, réglable en hauteur, swing-away, escamotables, contour en noir, gauche	(NC : 6130, 6140, 6150, 8450) Réduit largeur d'assise entre 0-10mm	<b>223,08</b>	
<b>CHÂSSIS</b>					
<b>COLORIS DU CHÂSSIS, STD.</b>					
DCA4000	<input checked="" type="checkbox"/>	NOIR SPATIAL	Uniquement avec repose-pieds en carbone		
DCA4010	<input type="checkbox"/>	GRIS ANTHRACITE			
DCA4020	<input type="checkbox"/>	BLANC ECLATANT	(NC : 4220)		
DCA4030	<input type="checkbox"/>	ROUGE CARMIN			
DCA4040	<input type="checkbox"/>	BLEU AZUR			
DCA4060	<input type="checkbox"/>	FLASHY YELLOW	Délai de livraison suppl. de 10 jours		
DCA4100	<input type="checkbox"/>	NOIR BRILLANT	Uniquement avec repose-pieds en carbone Délai de livraison suppl. de 10 jours		
DCA4130	<input type="checkbox"/>	GRIS ARGENT	Délai de livraison suppl. de 10 jours		
DCA4145	<input type="checkbox"/>	BLEU NUIT PERLE	Délai de livraison suppl. de 10 jours		
DCA4150	<input type="checkbox"/>	ROUGE RUBIS	Délai de livraison suppl. de 10 jours		
DCA4170	<input type="checkbox"/>	ORANGE DYNAMITE	Délai de livraison suppl. de 10 jours		
DCA4180	<input type="checkbox"/>	VERT FORÊT	Délai de livraison suppl. de 10 jours		
UCA4101	<input type="checkbox"/>	POLI-MIRROIR	Délai de livraison suppl. de 15 jours	750,00	
UCA4102	<input type="checkbox"/>	VERT PASTEL	Délai de livraison suppl. de 15 jours	750,00	
UCA4103	<input type="checkbox"/>	BLEU CIEL	Délai de livraison suppl. de 15 jours	750,00	
UCA4104	<input type="checkbox"/>	PRUNE	Délai de livraison suppl. de 15 jours	750,00	
UCA4105	<input type="checkbox"/>	SAUMON	Délai de livraison suppl. de 15 jours	750,00	
UCA0008	<input type="checkbox"/>	COLORIS SPECIAL - MERCI DE PASSER LE CODE RAL-XXXX PAR NOTRE SERVICE CLIENT			Sur demande
<b>VERNIS CERAMIQUE</b>					
UCA4066	<input type="checkbox"/>	Vernis céramique	Uniquement pour coloris Unique UCA410*	550,00	
<b>STYLE DE DÉCALCOMANIE</b>					
DCA4190	<input type="checkbox"/>	BOLD	(NC : 4300, 4310)	95,00	
DCA4195	<input checked="" type="checkbox"/>	TAG	(NC : 4200, 4210, 4220, 4230, 4240, 4250)		
DCA4197	<input type="checkbox"/>	SANS MARQUAGE	(NC : 4200, 4210, 4220, 4230, 4240, 4250, 4300, 4310)		
<b>COLORIS DE LA DÉCALCOMANIE BOLD</b>					
DCA4200	<input type="checkbox"/>	NOIR			
DCA4210	<input type="checkbox"/>	GRIS FONCE			
DCA4220	<input type="checkbox"/>	GRIS CLAIR			
DCA4230	<input type="checkbox"/>	ROUGE			
DCA4240	<input type="checkbox"/>	BLEU			
DCA4250	<input type="checkbox"/>	DORÉ			
UCA4252	<input type="checkbox"/>	JAUNE FLUO		195,00	
UCA4253	<input type="checkbox"/>	VERT FLUO		195,00	
UCA4254	<input type="checkbox"/>	ORANGE FLUO		195,00	
UCA4255	<input type="checkbox"/>	ROSE FLUO		195,00	
UCA4256	<input type="checkbox"/>	ROUGE FLUO		195,00	
UCA0009	<input type="checkbox"/>	AUTRE COULEUR: merci de passer par notre service client			Sur demande
<b>COLORIS DE LA DÉCALCOMANIE TAG</b>					
DCA4300	<input type="checkbox"/>	NOIR			
DCA4310	<input checked="" type="checkbox"/>	ROUGE			
<b>ROUES AVANT</b>					
DCA5050	<input type="checkbox"/>	4" EVERYDAY - bandage noir			
DCA5100	<input type="checkbox"/>	4" CONFORT - bandage noir			
DCA5200	<input type="checkbox"/>	4" FROGLEGS - bandage noir, jante noire	COLORIS UNIQUE ET ROULEMENTS CERAMIQUE POSSIBLE	121,00	 5200 / 5250 / 5450 / 5500
DCA5250	<input type="checkbox"/>	4" FROGLEGS - bandage noir, jante argente	ROULEMENTS CERAMIQUE POSSIBLE	121,00	
DCA5300	<input type="checkbox"/>	5" EVERYDAY - bandage noir			
DCA5350	<input checked="" type="checkbox"/>	5" CONFORT - bandage noir			
DCA5400	<input type="checkbox"/>	5" STAREC - bandage noir, jante noire		71,50	 5350 /

CODE		DESCRIPTION		Prix public €, TVA de 6% incluse	
DCA5450	<input type="checkbox"/>	5" FROGLEGS - bandage noir, jante noire	COLORIS UNIQUE ET ROULEMENTS CERAMIQUE POSSIBLE	121,00	 5050 / 5300
DCA5500	<input type="checkbox"/>	5" FROGLEGS - bandage noir, jante argente	ROULEMENTS CERAMIQUE POSSIBLE	121,00	
DCA5550	<input type="checkbox"/>	6" CONFORT - bandage noir			
DCA5600	<input type="checkbox"/>	6" Pneumatique			
DCA5650	<input type="checkbox"/>	7" CONFORT - bandage noir			
<b>FROGLEGS - COLORIS DE JANTES ROUES AVANT</b>					
UCA5502	<input type="checkbox"/>	ROSE FLUO		250,00	
UCA5504	<input type="checkbox"/>	ORANGE		250,00	
UCA5506	<input type="checkbox"/>	BLEU		250,00	
UCA5507	<input type="checkbox"/>	VIOLET ATOMIQUE		250,00	
UCA5508	<input type="checkbox"/>	ROUGE		250,00	
UCA5509	<input type="checkbox"/>	DORÉ		250,00	
<b>ROULEMENTS EN CERAMIQUE ROUES AVANT</b>					
UCA5510	<input type="checkbox"/>	Roulements en céramique		345,00	
<b>ROUES ARRIÈRE</b>					
<b>OAD Ne choisissez pas la roue et le cerceau</b>					
DCA6000	<input type="checkbox"/>	Droite (roue Maxxis Lite guard et cerceaux en aluminium)	(NC : 6040, 6130, 6140, 6150, 6300, 6400, 6420, 6430, 6500, 6510, 6520, 6550, 6551, 6552, 6553, 6554, 6580, 6840, 6900, 6910, 6950, 8650, 8680)	<b>1.086,37</b>	
DCA6010	<input type="checkbox"/>	Gauche (roue Maxxis Lite guard 7bar et cerceaux en aluminium)		<b>1.086,37</b>	
<b>FIXATION DES ROUES ARRIÈRE</b>					
DCA6020	◆	Fixation standard	(NC : 6140, 6150)		
DCA6040	<input type="checkbox"/>	Rallonge porte-axe	(NC: 6100, 6580, 6950)	126,50	
<b>POSITION DES ROUES ARRIÈRE Position 5 et 6 uniquement avec porte-axes rallongées</b>					
DCA6100	<input type="checkbox"/>	1e position depuis l'avant	(NC : 6580, 6840)		
DCA6110	<input type="checkbox"/>	2e position depuis l'avant	(NC : 6950)		
DCA6120	◆	3e position depuis l'avant			
DCA6130	<input type="checkbox"/>	4e position depuis l'avant	(NC : 6580, 6950)		
DCA6140	<input type="checkbox"/>	5e position depuis l'avant			
DCA6150	<input type="checkbox"/>	6e position depuis l'avant			
<b>AXE QUAD RELEASE</b>					
DCA6300	<input type="checkbox"/>	Tetra Clip	(NC: 6550, 6551, 6552, 6553, 6554, 6580, 6950)	132,00	 6300
<b>DIAMÈTRE DES ROUES ARRIÈRE</b>					
DCA6400	<input type="checkbox"/>	22"	(NC : 6500, 6520, 6550, 6551, 6552, 6553, 6554, 6560, 6600, 6625, 6630, 6660, 6760, 6710 6720, 6740, 6750, 6760, 6770, 6950)		
DCA6410	◆	24"			
DCA6420	<input type="checkbox"/>	25"	NC: 6500, 6510, 6580, 6600, 6625, 6630, 6660, 6700, 6710, 6720, 6760, 6770, 6900, 6910, 6950)	55,00	
DCA6430	<input type="checkbox"/>	26"	(NC : 6500, 6520, 6550, 6551, 6552, 6553, 6554, 6600, 6625, 6630, 6660, 6720, 6740, 6750, 6760, 6770, 6840, 6950)	495,00	
<b>TYPES DES ROUES</b>					
DCA6500	◆	Roues Actives 24" (bande grise et cerceau incl.)	Possible de prendre des autres pneus (NC 6900, 6910)		
DCA6510	<input type="checkbox"/>	22", 24", 26" küschall Starec; rayons croisés	Version noir en 24"		
DCA6520	<input type="checkbox"/>	24" , 25" High performance	(NC : 6660)	420,00	
DCA6550	<input type="checkbox"/>	24" , 25" Spinergy L XK	(NC : 6660, 6910)	750,00	
UCA6551	<input type="checkbox"/>	24", 25" Spinergy Lite Extreme LX (jante, moyeu et rayonnage radial noirs ou couleurs au choix)	(NC : 6660, 6910)	1.300,00	
UCA6552	<input type="checkbox"/>	24", 25" Spinergy Lite Extreme X-laced XLX (jante, moyeu et rayonnage radial noirs ou couleurs au choix)	(NC : 6660, 6910)	1.400,00	
UCA6553	<input type="checkbox"/>	24", 25" Spinergy LX-laced Sport Lite Extreme X SLX (jante, moyeu et rayonnage radial noirs ou couleurs au choix)	(NC : 6660, 6910)	1.450,00	
UCA6554	<input type="checkbox"/>	24", 25" Spinergy Carbon Fiber CLX (jante, moyeu et rayonnage radial noirs ou couleurs au choix)	(NC : 6660, 6910)	1.600,00	
DCA6580	<input type="checkbox"/>	22", 24" of 26" Roues avec freins tambour - commande tierce-personne	( NC : 6950, 8680)	650,00	
<b>ANODISATION JANTES ROUES ARRIERE SPINERGY</b>					
UCA6557	<input type="checkbox"/>	BLEU		399,00	
UCA6558	<input type="checkbox"/>	DORÉ		399,00	
UCA6559	<input type="checkbox"/>	VERT		399,00	
UCA6560	<input type="checkbox"/>	ORANGE		399,00	
UCA6561	<input type="checkbox"/>	ROUGE		399,00	
UCA6562	<input type="checkbox"/>	VIOLET		399,00	
<b>ANODISATION MOYEU ROUES ARRIERE SPINERGY</b>					
UCA6563	<input type="checkbox"/>	BLEU		399,00	

CODE		DESCRIPTION	Prix public €, TVA de 6% incluse
UCA6564	<input type="checkbox"/>	DORÉ	399,00
UCA6565	<input type="checkbox"/>	GRIS	399,00
UCA6566	<input type="checkbox"/>	VERT	399,00
UCA6567	<input type="checkbox"/>	ORANGE	399,00
UCA6568	<input type="checkbox"/>	ROUGE	399,00
UCA6569	<input type="checkbox"/>	VIOLET	399,00
<b>ANODISATION RAYONS ROUES ARRIERE SPINERGY</b>			
UCA6570	<input type="checkbox"/>	BLEU	150,00
UCA6571	<input type="checkbox"/>	VERT	150,00
UCA6572	<input type="checkbox"/>	ORANGE	150,00
UCA6573	<input type="checkbox"/>	ROSE FLUO	150,00
UCA6574	<input type="checkbox"/>	ROUGE	150,00
UCA6575	<input type="checkbox"/>	VIOLET	150,00
UCA6576	<input type="checkbox"/>	BLANC	150,00
UCA6577	<input type="checkbox"/>	JAUNE	150,00
<b>ROULEMENTS EN CERAMIQUE ROUES ARRIERE</b>			
UCA6579	<input type="checkbox"/>	Roulements en céramique	299,00
<b>TYPES DES PNEUS</b>			
DCA6600	<input checked="" type="checkbox"/>	24" Maxxis Lite Guard	
DCA6625	<input type="checkbox"/>	22", 24", 25", 26" Maxxis Alpha Protect	100,00
DCA6630	<input type="checkbox"/>	24" MBL Speedlite	100,00
DCA6660	<input type="checkbox"/>	24" Pneus pleins, noir (NC : 6680, 7230)	65,00
<b>CERCEAUX (PAS POUR ROUES ACTIVES)</b>			
DCA6700	<input type="checkbox"/>	24", 26" Supergripp, distance 30mm ou 40mm	<b>222,24</b>
DCA6710	<input type="checkbox"/>	24", 26" Acier poli, distance 30mm	126,50
DCA6720	<input type="checkbox"/>	24" Titanium, distance 30mm	357,50
DCA6740	<input type="checkbox"/>	24",25" Carbolife Gekko, distance 30mm	<b>341,70</b>
DCA6750	<input type="checkbox"/>	24",25" Carbolife Gekko S, distance 30mm	<b>341,70</b>
DCA6760	<input type="checkbox"/>	24" Carbolife Curve L, distance 30mm	<b>311,10</b>
DCA6770	<input type="checkbox"/>	24" Carbolife Quadro, distance 30mm	<b>413,10</b>
DCA6775	<input type="checkbox"/>	24" Carbolife Curve L Tetra-grip, distance 30mm	<b>413,10</b>
DCA6780	<input type="checkbox"/>	24", 25" 26" Alu Light, distance 30mm, gris	
DCA6790	<input type="checkbox"/>	24", 25" 26" Alu Light, distance 30mm, noir	
<b>CARROSAGE</b>			
DCA6820	<input checked="" type="checkbox"/>	0°	
DCA6830	<input type="checkbox"/>	1°	
DCA6840	<input type="checkbox"/>	3° (NC : 7230)	
<b>PROTÈGE-RAYONS (LA PAIRE)</b>			
DCA6900	<input type="checkbox"/>	22", 24", 26" transparent	165,00
DCA6910	<input type="checkbox"/>	22", 24", 26" noir	165,00
<b>ALBER ADD ON KIT</b>			
DCA6950	<input type="checkbox"/>	Fixation pour assistance électrique à la propulsion albertwion et e-motion M25 (inclus 2 roulettes anti-bascule alber) (NC : 7500, 7510, 7520, 8100, 8110, 8120, 8200, 8210)	800,00
<b>UNIQUE - KITS ANODISATION</b>			
UCA6960	<input type="checkbox"/>	KIT 1: fourches et capuchons de fourches	299,00
UCA6961	<input type="checkbox"/>	KIT 2: fourches, capuchons de fourches, support de roues arrière, brides de frein	599,00
<b>UNIQUE - COLORIS PREMIUM ANODISATION</b>			
UCA6963	<input type="checkbox"/>	ROUGE	
UCA6964	<input type="checkbox"/>	VIOLET	
UCA6965	<input type="checkbox"/>	CUIVRE	
UCA6966	<input type="checkbox"/>	VERT	
UCA6967	<input type="checkbox"/>	ORANGE	
UCA6968	<input type="checkbox"/>	DORÉ	
UCA6969	<input type="checkbox"/>	CHAMPAGNE	
UCA6970	<input type="checkbox"/>	ROSE FLUO	
UCA6971	<input type="checkbox"/>	BLEU	
UCA6972	<input type="checkbox"/>	FINITION POLI MIRROIR	
<b>SÉCURITÉ</b>			
<b>FREINS</b>			
DCA7200	<input checked="" type="checkbox"/>	A tirer	
DCA7210	<input type="checkbox"/>	A pousser leviers courbés	
DCA7220	<input type="checkbox"/>	A pousser leviers droits	
DCA7230	<input type="checkbox"/>	Performance (NC: 7300, 7810, 7820, 7830)	88,00
DCA7240	<input type="checkbox"/>	Actifs (NC : 7300)	60,50
DCA7250	<input type="checkbox"/>	Actifs légers (NC : 7300)	132,00
<b>RALLONGE-FREINS</b>			
DCA7300	<input type="checkbox"/>	Rallonge-freins	<b>23,28</b>
<b>SYSTÈME ANTI-BASCULE</b>			
DCA7500	<input type="checkbox"/>	Anti-bascule avec tube, droite	<b>212,62</b>
DCA7510	<input type="checkbox"/>	Anti-bascule avec tube, gauche	<b>212,62</b>



6600 6625



6630 6660



6700 6710




6790 6760




6720







6740



7250



7500 / 7520

CODE		DESCRIPTION		Prix public €, TVA de 6% incluse	
DCA7520	<input type="checkbox"/>	Anti-basculer, paire		<b>425,24</b>	
<b>KIT DE TRANSPORT</b>		<b>Uniquement avec hauteur de dossier &gt; 400mm!</b>			
DCA7600	<input type="checkbox"/>	Autocollants		12,00	
<b>CEINTURE DE SÉCURITÉ</b>					
DCA7800	<input type="checkbox"/>	Ceinture de maintien, fermeture à boucle		<b>46,56</b>	
DCA7810	<input type="checkbox"/>	Bodypoint® Evoflex® ceinture de hanche 2 points rembourrée, bouton à pousser, Small, Flat-Mount		<b>220,00</b>	Ceinture Evoflex réglable de 35 mm à 125 mm vers l'arrière par rapport à l'avant de la toile d'assise. <b>6 positions par paliers de 15 mm</b>
DCA7820	<input type="checkbox"/>	Bodypoint® Evoflex® ceinture de hanche 2 points rembourrée à loquet Rehab, Medium, Flat-Mount		<b>220,00</b>	
DCA7830	<input type="checkbox"/>	Bodypoint® Evoflex® ceinture de hanche 2 points rembourrée à loquet Rehab, Large, Flat-Mount		<b>220,00</b>	
<b>CATADIOPTRES</b>					
DCA7900	<input type="checkbox"/>	Montés	(NC : 7300)	22,00	 7810 / 7820 / 7830
DCA7910	<input type="checkbox"/>	Non-montés	(NC : 7300)	22,00	
<b>ACCESSOIRES</b>					
DCA8000	<input type="checkbox"/>	Protection pour châssis arrière		33,00	 8010  8100  8200
DCA8010	<input type="checkbox"/>	Protection pour châssis avant		49,50	
DCA8100	<input type="checkbox"/>	Tube basculeur, droite	(NC : 8200)	93,50	
DCA8110	<input type="checkbox"/>	Tube basculeur, gauche	(NC : 8210)	93,50	
DCA8200	<input type="checkbox"/>	Porte-canne, droite		121,00	
DCA8210	<input type="checkbox"/>	Porte-canne, gauche		121,00	
DCA8300	<input type="checkbox"/>	Roues transit 3"		522,50	
DCA8500	<input type="checkbox"/>	Pompe		27,50	
DCA8550	<input type="checkbox"/>	Kit d'outils		16,50	
DCA8650	<input type="checkbox"/>	Sac de transport des roues arrière (22", 24", 25", 26")		104,50	
DCA8680	<input type="checkbox"/>	Paire de roues arrière Mountain Bike 24" complètes et sac de transport	Cerceaux en alu gris	825,00	

CODE	DESCRIPTION	Prix public €, TVA de 6% incluse
------	-------------	----------------------------------

**Tableau 1 : MONTAGE STANDARD OU MONTAGE HAUT (Potences, repose-jambe et UL)**

	STD	HAUT	PALETTE EN MONTAGE STANDARD	PALETTE EN MONTAGE HAUT	CONFIGURATIONS POSSIBLES	NC		
	Palettes doubles en composite		Palettes doubles et monobloc en carbone					
	Potences escamotables		Potences fixes		Potences escamotables		Potences fixes	
	70°	80°	70°	80°	70°	80°	70°	80°
UL 200			HAUT	HAUT			HAUT	HAUT
UL 210			HAUT	HAUT			HAUT	HAUT
UL 220			HAUT	HAUT	HAUT	HAUT	HAUT	HAUT
UL 230			HAUT	HAUT	HAUT	HAUT	HAUT	HAUT
UL 240		HAUT	HAUT	HAUT	HAUT	HAUT	HAUT	HAUT
UL 250		HAUT	HAUT	HAUT	HAUT	HAUT	HAUT	HAUT
UL 260	HAUT	HAUT	HAUT	HAUT	HAUT	HAUT	HAUT	HAUT
UL 270	HAUT	HAUT	HAUT	HAUT	HAUT	STD	HAUT	HAUT
UL 280	HAUT	HAUT	HAUT	HAUT	HAUT	STD	HAUT	HAUT
UL 290	HAUT	HAUT	HAUT	HAUT	STD	STD	HAUT	HAUT
UL 300	HAUT	HAUT	HAUT	HAUT	STD	STD	HAUT	HAUT
UL 310	HAUT	HAUT	HAUT	HAUT	STD	STD	HAUT	HAUT
UL 320	HAUT	STD	HAUT	HAUT	STD	STD	STD	STD
UL 330	HAUT	STD	HAUT	HAUT	STD	STD	STD	STD
UL 340	HAUT	STD	HAUT	HAUT	STD	STD	STD	STD
UL 350	STD	STD	HAUT	HAUT	STD	STD	STD	STD
UL 360	STD	STD	HAUT	HAUT	STD	STD	STD	STD
UL 370	STD	STD	STD	STD	STD	STD	STD	STD
UL 380	STD	STD	STD	STD	STD	STD	STD	STD
UL 390	STD	STD	STD	STD	STD	STD	STD	STD
UL 400	STD	STD	STD	STD	STD	STD	STD	STD
UL 410	STD	STD	STD	STD	STD	STD	STD	STD
UL 420	STD	STD	STD	STD	STD	STD	STD	STD
UL 430	STD	STD	STD	STD	STD	STD	STD	STD
UL 440	STD	STD	STD	STD	STD	STD	STD	STD
UL 450	STD	STD	STD	STD	STD	STD	STD	STD
UL 460	STD	STD	STD	STD	STD	STD	STD	STD
UL 470	STD	STD	STD	STD	STD	STD	STD	STD
UL 480	STD	STD	STD	STD	STD	STD	STD	STD
UL 490	STD	STD	STD	STD	STD	STD	STD	STD
UL 500	STD	STD	STD	STD	STD	STD	STD	STD
UL 510	STD		STD		STD		STD	

**Tableau 2 : Type de frein de la position des roues arrière, diamètre des roues arrière et profondeur SD**

		Roues arr. 22"						Roues arr. 24"						Roues arr. 25"						Roues arr. 26"					
	Position des roues arrière	1	2	3	4	5	6	1	2	3	4	5	6	1	2	3	4	5	6	1	2	3	4	5	6
Freins à pousser	SD 320-380																								
	SD 400																								
	SD 420																								
	SD 440																								
	SD 460																								
Freins à tirer	SD 320-380																								
	SD 400																								
	SD 420																								
	SD 440																								
	SD 460																								
Freins actifs légers	SD 320-380																								
	SD 400																								
	SD 420																								
	SD 440																								
	SD 460																								

■ NC  
■ NC avec potences escamotables

**Tableau 3 : Châssis potences escamotables : Type de châssis / Hauteur d'assise avant / Diamètre roues avant possible / utilisation des supports montés haut**

Front wheel	4"	5"	6"	7"
FSTF 370	Hemi*			
FSTF 380	Hemi	Hemi*		
FSTF 390	Hemi	Hemi*		
FSTF 400	Hemi	Hemi*	Hemi*	
FSTF 410	Std*	Hemi	Hemi*	
FSTF 420	Std*	Hemi	Hemi*	
FSTF 430	Std*	Hemi	Hemi	
FSTF 440	Std	Std*	Hemi	
FSTF 450	Std	Std*	Hemi	
FSTF 460	Std	Std*	Std*	Hemi
FSTF 470	Std	Std	Std*	Hemi
FSTF 480	Std	Std	Std*	Hemi
FSTF 490	Std	Std	Std	Std*
FSTF 500	Std	Std	Std	Std*
FSTF 510	Std	Std	Std	Std*
FSTF 520	Std	Std	Std	Std
FSTF 530	Std	Std	Std	Std

■ Non possible  
■ Hemi\* / Std\* châssis avec montage haut

**Tableaux 4 : Largeurs possibles des dossier Matrx Mx2 / Elite E2 et Elite Deep E2 en fonction de la largeur d'assise**

	Largeur du dossier Matrx Mx2 en mm							Largeur du dossier Matrx Elite E2 / Elite Deep E2 en mm						
	360	380	410	430	460	480	510	360	380	410	430	460	480	510
Largeur d'assise en mm (SW)	280							280						
	300							300						
	320							320						
	340							340						
	360							360						
	380							380						
	400							400						
	420							420						
	440							440						
	460							460						
	480							480						
500							500							